


Terapie intensive, preoccupa la Lombardia

Nel Lazio Rt sopra 1 per l'effetto focolai

La Regione: «Dato vecchio, li tracciamo»

ROMA L'Rt del Lazio è a 1,12: dunque sopra al livello "1" che viene considerato di sicurezza. L'indice di trasmissione del virus deve spaventare? No, replicano dalla Regione, perché è l'effetto previsto dei due focolai già chiusi.

Evangelisti a pag. 2



La lotta al virus

Focolai nel Lazio: Rt sopra 1 La Regione: dato superato

► Il parametro della velocità di contagio oltrepassa il livello di sicurezza dopo il caso del San Raffaele ► Allarma ancora anche la Lombardia. Aumentano i ricoverati in rianimazione: non accadeva da aprile

LA GIORNATA

ROMA L'Rt del Lazio è a 1,12, dunque sopra al livello "1" che viene considerato di sicurezza. L'indice di trasmissione del virus, il numero medio di casi secondari infettati da un positivo, deve spaventare? No, replicano dalla Regione Lazio, perché è l'effetto previsto dei due focolai già chiusi dell'Istituto San Raffaele Pisana e del palazzo della Garbatella. Sono già stati circoscritti, solo al San Raffaele sono stati individuati 113 positivi grazie a oltre 5 mila tamponi. E ieri il Lazio ha fatto segnare solo 9 nuovi casi positivi. Attorno all'1 c'è anche l'Rt della Lombardia, dove però il numero di nuovi infetti sembra ormai costante: anche ieri sono stati 216, oltre venti volte quelli del Lazio.

PAGELLE

Questo indicatore sarà ufficializzato oggi, quando saranno diffuse le pagelle settimanali dell'Istituto superiore di sanità e del Ministero della Salute che valutano, Regione per Regione, sulla base di 21 indicatori (l'Rt è uno di

questi), l'andamento dell'epidemia. Sull'attendibilità e sull'utilità dell'Rt ci sono molti dubbi, basti pensare che nelle settimane scorse avevano avuto valori molto alti il Molise e l'Umbria, che pure sono due delle regioni in cui il virus sta circolando poco. Inoltre, dal Lazio rivendicano risultati di eccellenza su altri due indicatori: si effettuano i tamponi entro due giorni dall'inizio dei sintomi (il Ministero pone come limite minimo cinque), si traccia sempre il 100 per cento dei contatti di chi viene trovato positivo. Dice l'assessore alla Sanità, Alessio D'Amato: «La verità è che nel Lazio abbiamo il migliore sistema di tracciamento di Italia, tanto è vero che in 48-72 ore abbiamo trovato tutti i contatti legati al cluster del San Raffaele. E riusciamo a fare i tamponi in meno di due giorni, stando agli asintomatici anche con lo strumento dei test sierologici. Il dato sull'Rt penalizza le regioni con pochi casi, ormai questo si è capito». In realtà, al di là delle pagelle e

dell'Rt, anche i dati di ieri diffusi dalla protezione civile fanno scattare non un campanello d'allarme, ma qualche elemento di preoccupazione su base nazionale.

TERAPIE INTENSIVE

Per la prima volta dal 2 aprile, aumenta il numero dei pazienti Covid in terapia intensiva, da 163 a 168: uno in più in Lombardia e quattro in Campania (va detto però che i numeri della Regione divergono da quelli diffusi dalla Protezione civile); resta alto il dato dei nuovi casi positivi, 333, più



Peso: 1-2%, 2-56%

o meno come il giorno precedente, ma sulla base di meno tamponi (da 77mila a 58mila). Si conferma la Lombardia ha due terzi dei contagi italiani; l'Emilia-Romagna ha un innalzamento inatteso (32 casi), anche se dalla Regione spiegano che, in realtà, 26 sono asintomatici rintracciati con i test sierologici grazie ai quali è partita una massiccia campagna di screening. Su scala nazionale non è rassicurante il numero dei decessi (66, il dato più alto di questa settimana, siamo arrivati a un totale di 34.514). Per fortuna aumentano anche i guariti: ieri altri 1.089, sono

180.544 sul totale di casi positivi avuti in Italia pari a 238.159. E secondo la Fondazione **Gimbe**, su base settimanale, c'è un lieve incremento dei nuovi casi positivi; più 0,9 per cento. In sintesi: l'emergenza non è finita.

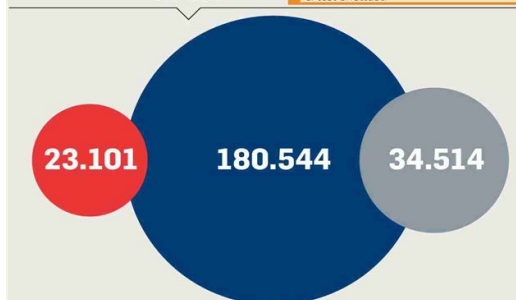
Mauro Evangelisti

© RIPRODUZIONE RISERVATA

I casi per regione

Il bilancio in Italia
238.159
casi totali

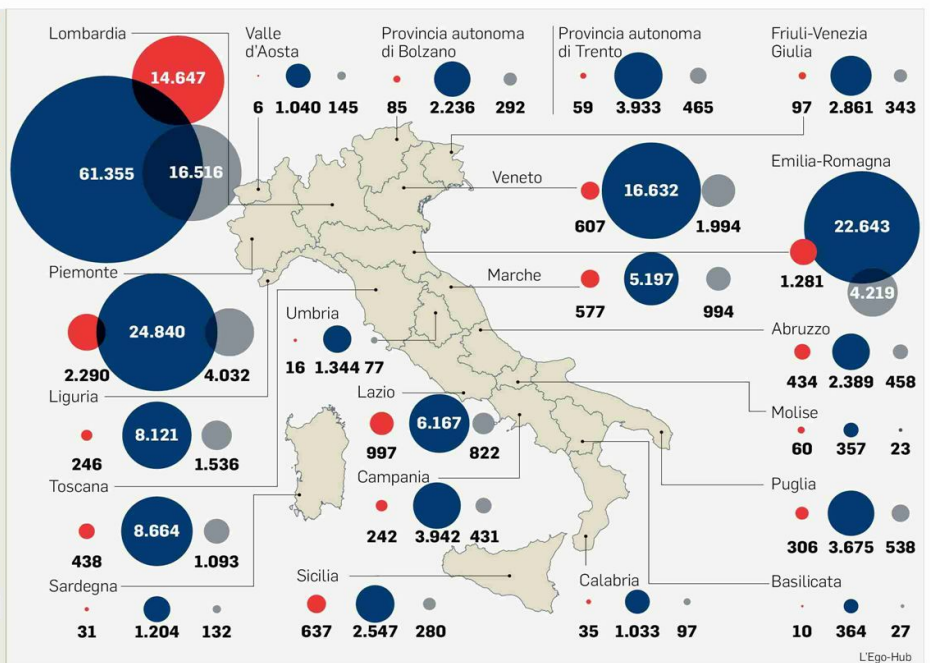
I tamponi
Effettuati finora **4.831.562**
Persone testate **2.958.724**
Così ieri
Tamponi effettuati **58.154**
% positivi rispetto ai test effettuati **0,6%**



L'incremento nazionale dei nuovi contagi
(in % rispetto al giorno precedente)



Fonte: Protezione Civile - dati aggiornati alle 17 di ieri



Peso: 1-2%, 2-56%