

**L'evoluzione della pandemia**

# Curva dei contagi, rallenta la discesa L'allarme over 80

Dalla Fondazione **Gimbe** l'invito agli anziani a vaccinarsi: «Pericoloso aspettare l'autunno»

■ Prosegue ma rallenta la discesa dei contagi da Covid-19 in Italia: negli ultimi sette giorni i positivi sono diminuiti del 14,8% contro il 27,5% della settimana precedente, secondo il nuovo monitoraggio settimanale della Fondazione **Gimbe** relativo al periodo 11-17 maggio. Sempre su base settimanale scendono nettamente le terapie intensive e i ricoveri ordinari, (rispettivamente -5,9% e -13%), come anche i decessi, giù del 9,4% mentre i nuovi contagi di una settimana si attestano a 244mila con una media mobile a 7 giorni che sfiora i 35mila giornalieri.

**L'analisi.** In uno scenario generale che fa sempre più sperare in un'estate senza restrizioni e con la pandemia finalmente alle spalle, non si ferma tuttavia il pressing sulla campagna vaccinale. Il presidente **Gimbe**, **Nino Cartabel-**

**lotta**, rinnova infatti l'invito agli over 80 e ai soggetti fragili a fare la quarta dose perché

«aspettare l'autunno per avere un vaccino aggiornato è molto pericoloso per le persone vulnerabili che, al contrario, devono ricevere l'ulteriore booster a 120 giorni dalla terza dose». In Italia da metà febbraio - riporta **Gimbe** - c'è stato un progressivo aumento del tasso di mortalità negli over 80, passato da 28,8 a 40,1 decessi per 100mila persone e, seppure in misura minore, nella fascia 60-79 anni (da 3,4 a 4,9 decessi per 100 mila persone), con «conseguente numero assoluto di decessi molto elevato nelle fasce più anziane della popolazione, in particolare negli over 80». Di campagna vaccinale si è parlato anche al G7 Salute a Berlino, dove il ministro Speranza ha ribadito che «dobbiamo continuare a sostenere i Paesi

più fragili, perché dalla pandemia si esce solo tutti insieme». Dal bollettino dell'Organizzazione mondiale della Sanità, pubblicato il 18 maggio, emerge che dopo il continuo calo registrato da fine marzo, i nuovi

casi settimanali nel mondo si sono stabilizzati con oltre 3,6 milioni di contagi. Il numero di vittime invece continua a scendere: poco più di 9.000 nello stesso periodo, in calo del 21% rispetto ai sette giorni precedenti. Intanto si allarga il mercato dei vaccini. L'Emmecom raccomanda l'autorizzazione delle dosi booster negli adulti del vaccino di AstraZeneca, Vaxzevria. L'Oms invece ha annunciato l'omologazione del vaccino anti-Covid Convidecia dei laboratori cinesi CanSino Biologics.

**Lombardia.** Con 36.317 tamponi effettuati, è di 3.980 il numero di nuovi contagiati al Coronavirus in Lombardia, con

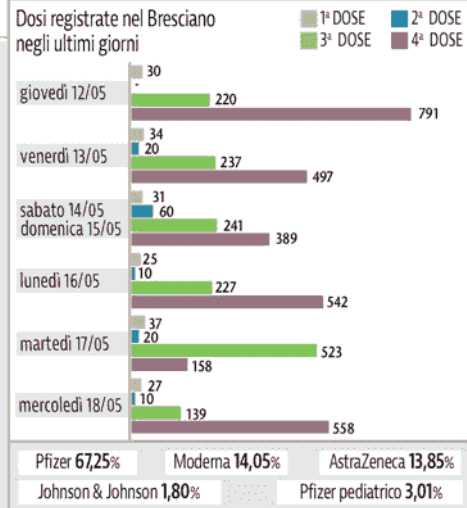
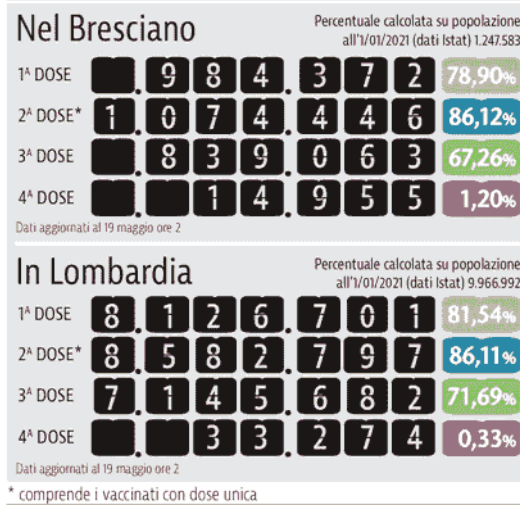


Peso:90%


un tasso di positività che resta sotto l'11%, esattamente al 10,96%. Calano i ricoveri. In terapia intensiva sono 37 i pazienti, mentre negli altri reparti sono 863, cinquantuno in meno. È di 27 invece il numero dei decessi che portano il totale da inizio pandemia a 40.369. Per quanto riguarda le province, a Milano sono stati segnalati 1.368 nuovi positivi, di cui 597 in città, a Bergamo

329, a Brescia 486, a Como 242, a Lecco 149, a Lodi 79, a Mantova 145, a Monza 348, a Pavia 218, a Sondrio 59 e a Varese 298. //

**IL CONTATORE DEI VACCINI**



infogdb



Peso:90%

Il presente documento è ad uso esclusivo del committente.

479-001-001

**LA SITUAZIONE**

ATS BRESCIA	Casi al 19/05/22	Nuovi casi	Giorni senza nuovi casi	Totale decessi	Nuovi decessi
ACQUAFREDDA	399	1	0	11	
ADRO	1.679	3	0	31	
AGNOSINE	435	1	0	11	
ALFIANELLO	554	1	0	12	
ANFO	98	7	2		
AZZANO MELLA	1.063	1	0	12	
BAGNOLO MELLA	3.564	7	0	44	
BAGOLINO	934	5	17		
BARBARIGA	670	4	17		
BARGHE	357	1	0	5	
BASSANO BRESC.	602	1	0	7	
BEDIZZOLE	3.649	1	0	35	
BERLINGO	771	2	0	6	
BIONE	398	2	8		
BORGIO S. GIACOMO	1.136	1	0	27	
BORGOSATOLLO	2.916	6	0	36	
BOTTICINO	3.360	2	0	36	
BOVEGNO	562	2	5		
BOVEZZO	2.239	1	0	26	
BRANDICO	502	1	5		
BRESCIA	57.041	83	0	860	
BRIONE	228	15	3		
CAINO	703	1	0	2	
CALCINATO	3.773	1	0	37	
CALVAESE d/R.	1.147	1	0	5	
CALVISANO	2.488	6	0	35	
CAPOVALLE	108	8	3		
CARBONIO d/C.	1.529	3	0	15	
CAPRIOLO	2.112	3	0	43	
CARPENEDOLO	3.750	4	0	48	
CASTEGNATO	2.449	1	0	28	
CASTEL MELLA	3.580	5	0	27	
CASTELCOVATI	1.820	2	0	19	
CASTENEDOLO	3.805	10	0	42	
CASTO	536	2	0	7	
CASTREZZATO	1.990	1	21		
CAZZAGO S. M.	3.145	4	0	52	
CELLATICA	1.464	2	0	12	
CHIARI	4.693	6	0	72	
CIGOLE	374	1	0	13	
COC CAGLIO	2.080	2	0	27	
COLLEBEATO	1.367	3	0	14	
COLLIO	613	1	7		
COLOGNE	1.704	3	0	20	
COMIZZANO-CIZ.	1.150	2	0	10	
CONCESIO	5.194	10	0	45	
CORTE FRANCA	1.840	4	0	21	
CORZANO	504	4	5		
DELLO	1.545	3	0	14	
DESENZANO d/G.	8.758	9	0	89	
ERBUSCO	2.106	3	0	28	
FIESSE	537	2	3		
FLERO	2.709	1	0	21	
GAMBARA	1.221	5	0	9	
GARDONE R.	846	2	10		
GARDONE V.T.	3.785	4	0	47	
GARGNANO	762	1	0	4	
GAVARDO	4.113	2	0	64	
GHEDI	4.864	10	0	54	
GOTTOLINGO	1.340	-1	0	24	
GUSSAGO	5.212	10	0	66	
IDRO	559	2	11		
IRMA	53	39	0		
ISEO	2.329	5	0	33	
ISORELLA	1.082	4	0	15	
LAVENONE	148	4	4		
LENO	4.296	2	0	51	
LIMONE	232	5	0	9	
LODRINO	575	1	0	9	
LOGRATO	1.073	1	0	20	
LONATO d/G.	5.046	5	0	45	
LONGHENA	158	8	3		
LUMEZZANE	6.772	8	0	80	
MACLODIO	402	1	0	2	
MAGASA	20	7	0		
MAIRANO	1.003	2	0	6	
MANERBA d/G.	1.642	1	0	11	
MANERBIO	3.284	5	0	65	
MARCHENO	1.335	4	0	15	
MARMENTINO	208	1	1		
MARONE	818	2	19		
MAZZANO	4.051	6	0	47	
MILZANO	441	2	0	6	
MONIGA d/G.	754	2	0	10	
MONTE ISOLA	388	5	5		
MONTICELLI BR.	1.343	1	0	12	
MONTICHIARI	7.916	18	0	84	
MONTIRONE	1.481	2	22		
MURA	262	2	4		
MUSCOLINE	923	2	0	5	
NAVE	3.712	9	0	58	
NUVOLENTINO	1.314	2	0	12	
NUVOLERA	1.504	1	17		
ODOLO	553	6	8		
OFFLAGA	975	1	0	16	
OME	894	1	10		
ORZINUOVI	3.136	1	0	69	
ORZIVECCHI	614	3	11		
OSPITALETTO	4.215	7	0	56	
PADENGHE s/G.	1.399	2	0	24	
PADERNO FRAN.	1.005	2	0	10	
PAITONE	672	2	0	3	
PALAZZOLO s/O.	4.298	5	0	90	
PARATICO	1.102	1	0	21	
PASSIRANO	2.016	5	0	25	
PAVONE d/M.	645	2	0	15	

ATS VALCAMONICA	Casi al 19/05/22	Nuovi casi	Giorni senza nuovi casi
ANGOLO TERME	553	1	0
ARTOGNE	877	2	2
BERZO DEMO	348	8	8
BERZO INFERIORE	585	2	2
BIENNO	862	3	0
BORNO	628	2	0
BRAONE	203	1	1
BRENO	1.111	3	0
CAPO DI PONTE	618	4	4
CEDEGOLO	245	1	0
CERVENO	194	9	9
CETO	441	2	2
CEVO	239	5	5
CIMBERGO	117	3	3
CIVIDATE CAMUNO	744	1	1
CORTENO GOLGI	518	2	2
DARFO BOARIO TERME	3.504	2	0
EDOLO	1.252	1	0
ESINE	1.376	1	0
GIANICO	486	1	0
INCLITONE	81	27	27
LOSDINE	127	15	15
LOZIO	100	7	7
MALEGNANO	457	1	1
MALONNO	912	2	0
MONNO	138	22	22
NIARDO	512	1	1
ONO SAN PIETRO	314	6	6
OSSIMO	336	2	0
PAISCO LOVENO	59	25	25
PASPARDO	150	4	4
PIAN CAMUNO	1.201	6	0
PIANCOGNO	1.076	1	0
PISOGNE	1.974	4	0
PONTE DI LEGNO	370	3	3
SAVIORE DELL'ADAMELLO	258	1	1
SELLERO	324	1	1
SONICO	313	9	9
TEMU	286	1	1
VEZZA D'OGGIO	328	8	8
VIONE	95	20	20

TOTALE DECESSI: 4.425 (-)  
ATS Montagna non comunica la ripartizione per Comune dei decessi

**L'ANDAMENTO**

NEL BRESCIANO	VENERDI 13 MAGGIO	SABATO 14 MAGGIO	DOMENICA 15 MAGGIO	LUNEDI 16 MAGGIO	MARTEDI 17 MAGGIO	MERCOLEDI 18 MAGGIO	GIOVEDI 19 MAGGIO	TOTALE*
Casi positivi	643	631	448	233	939	550	486	358.448
IN LOMBARDIA	VENERDI 13 MAGGIO	SABATO 14 MAGGIO	DOMENICA 15 MAGGIO	LUNEDI 16 MAGGIO	MARTEDI 17 MAGGIO	MERCOLEDI 18 MAGGIO	GIOVEDI 19 MAGGIO	TOTALE*
Casi positivi	5.347	4.982	3.399	1.440	6.963	4.325	3.980	2.862.295
Tamponi	37.994	39.106	27.702	12.706	55.669	41.588	36.317	37.430.608
Rapporto positivi-tamponi	14,07%	12,74%	12,27%	11,33%	12,51%	10,40%	10,96%	7,65%
Ricoverati in area medica	953	930	890	876	912	914	863	
posti letto occupati in area medica	9,11%	8,89%	8,51%	8,38%	8,72%	8,74%	8,25%	
Ricoverati in Terapia intensiva	36	39	38	40	37	35	37	
posti letto occupati in Terapia intensiva	1,99%	2,15%	2,10%	2,21%	2,04%	1,93%	2,04%	
Decessi	20	21	23	19	26	11	27	40.369

\*dall'inizio dell'epidemia

infogdb

Aggiornamento al 19/05/22 alle ore 17 - Fonte Protezione Civile e Ats

Infogdb



Peso:90%